











Merkblatt

Rettungswegzeichen (Piktogramme)

Je nach Personenbelegung und Nutzung sind Bauten, Anlagen oder Brandabschnitte mit ausreichend dimensionierten Kennzeichnungen von Fluchtwegen und Ausgängen sowie mit Sicherheitsbeleuchtungen und Stromversorgungen für Sicherheitszwecke auszurüsten.

Rechtliche Grundlagen:

VKF-Brandschutzrichtlinie (BSR) „Kennzeichnung von Fluchtwegen Sicherheitsbeleuchtung Sicherheitsstromversorgung“, Ausgabe 01.01.2015 / 17-15de

		Fluchtweg über Treppe (Treppenhaus), nach oben führend (z.B. UG-EG)
		Fluchtweg über Treppe (Treppenhaus), nach unten führend (z.B. OG-EG)
		Kennzeichnung einer Tür im Fluchtweg, im Fluchtweg quer zur Tür anzuordnen (in Fluchtrichtung gut sichtbar)
		Kennzeichnung einer Tür im Fluchtweg, über der Tür anzuordnen, z.B. Brandabschlusstür in einem Gang, (Not)ausgangstür ins Freie, Kennzeichnung brandfallgesteuerter Türen.
		Richtung des Rettungsweges (z.B. Richtungsänderung des Fluchtweges in langen Gängen, in Lagerräumen etc.)

Zugelassen sind nur Rettungszeichnungen als Piktogramme (BrandschutzV, § 10, Absatz 2). Der Hintergrund muss grün, das Symbol weiss sein. Details sind in der VKF-Brandschutzrichtlinie 17-15de unter Ziffer 2.2 sowie deren Anhang ersichtlich.